Universal HEALING TAO System

Cosmic Healing I - Case Study Form

for becoming a UHT Cosmic Healing 1 Practitioner/Teacher

274/1 Moo.7, Luang Nua, Doi Saket, Chiang Mai 50220, Thailand
Tel: +6653 921 200 Fax: +6653 495 852
Email: universaltao@universal-tao.com Website: www.universal-tao.com

Applicants profile for becoming ☐ **CH1 Practitioner** ☐ **CH1 Teacher**

Surname Trainee	**Name Trainee**
e-mail	**skype**
Zip	**City**
Street / No.	**Birthday**
Phone	**Mobil Phone**
Country	**State**
Facebook	

コズミックヒーリングの訓練生の皆さん

UHTコズミックヒーリング１プラクティショナー／ティーチャー」のレベルに到達するためには、20枚のケーススタディフォームが必要です。　　グランドマスターのマンタック・チアは、あなたのスキルを訓練し発展させるために、UHTコズミック・ヒーリング１の学びのこの部分のために、あなたのコズミック・ヒーリングの実践を示して欲しいと願っています。生徒（パートナー、クライアント、友人、親戚など）と２０回のセッションしていく中で、いくつかのアクションが必要となります。あなたの国で有効な法的規制を遵守してください。

ありがとうございます！

UHTコズミックヒーリング１は、ユニバーサルヒーリングタオシステムの要素です。私は、マスター・マンタック・チア、またはその代理人から、ユニバーサル・ヒーリング・タオのコズミック・ヒーリングIの実践者になるために必要なトレーニングとテストを個人的に受けるまで、ユニバーサル・タオの原理を公開したり、教えたり、どのような形であれ、一般の人々に伝えようとしたりいたしません。

同意書

ここに私は、私が治療の一般的な条件と原則について知らされ、それらに同意したことを署名で確認します。また、私のデータ収集はすべて任意であることも知らされています。さらに、私に関する治療データ、評価、文書は、上記の機関による治療のために10年間保存され、保管されることに同意します。これは、譲渡された可能性のある外部治療の治療データや所見にも適用されます。

私は、この同意の全部または一部をいつでも取り消すことができることを認識しています　– 将来のために。これにより、取り消し日から治療契約が解除され、取り消しから10年後には私の文書は削除されます。私のデータは守秘義務の対象となるため、機密扱いとなります。また、他に法律で定められた規定がある場合を除き、私の同意を得た上で第三者にデータを渡すことになります。

Date **Signature UHT Trainee**

生徒の説明とプロフィール

1. 名前 :	**姓 :**
2. 性別 ☐ 女性 ☐ 男性	**歳 :**
3. E-mail	
1～3行目が必要です。ここから先の詳細はすべて個人情報なので、黒くしたり、完全に切ったりしても構いません。学生の自己申告についての質問です。	
体質的特徴 : ☐ 痩せ型 スリム ☐ 普通 ☐ 筋肉質 ☐ 豊満 ☐ 肥満	
5 元素のバランス : ↑水↓ ↑木↓ ↑火↓ ↑地↓ ↑金属↓	
元素の氣のバランス : ↑ = 強い = 均等 ↓ = 弱い	
生徒の5つの要素のバランスを見つける : www.universal-tao.com/InnerAlchemyAstrology	
睡眠 : ☐ 規則的 ☐ 不規則 ☐ 殆ど静か ☐ 落ち着かない ☐ 非常に落ち着かない	
感情のレベル: ☐ 非常に控えめ ☐ 控えめ ☐ 普通 ☐ 起伏の激しい ☐ 短気	
ストレスの状態 ☐ 無 ☐ 時折 ☐ 定期的 ☐ 進行中 ☐ 過剰	
女性 : 妊娠中ですか？ ☐ いいえ ☐ はい	
抗精神病薬を服用していますか？ ☐ いいえ ☐ はい	
主な課題:	

私は、UHTコズミック・ヒーリングは、主に自分自身をよりよく知ることができるようにするための教育的なプロセスであることを認識しています。私は、自分自身の肉体的、感情的、精神的、精神的な健康には自分自身が責任を持っていることを知っています。このコズミック・ヒーリングのトレーニングを受けることで、自分自身をよりよく理解し、自分自身と調和した完全な存在として、より完全に機能することができるようになります。私は、いかなる病気や病気、障害の治療を受けるためにここにいるのではありません。グランドマスターMantak Chiaの後のこのタオイスト瞑想と気功のプラクティスでは、診断は行われません、それはいかなる場合にも医師への訪問と置き換えることはできません。

Date **Signature Student**

セッションの説明と生徒とのプラクティス

セッション＃ 1　生徒の名前： **DATE:**

おすすめ: **CHトレーニーのための清潔な手、生徒は立ったり、座ったり、横になったりすることができます。**

生徒からのフィードバック　☐ 変化なし　☐ 向上　☐ 良好　☐ 悪化

☐ 1. 大腸はクリーンか？
☐ 2. 氣のフィールドの創造
☐ 3. ワールドリンクを起動
☐ 4. 聖水
☐ 5. 地の氣
☐ 6. 緑の氣
☐ 7. 青の氣
☐ 8. 黄金の氣

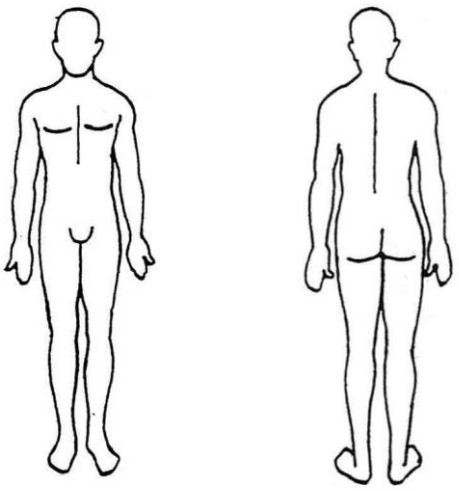

☐ 9. 氣のナイフ
☐ 10. ヴィオレットの氣で強化
☐ 11. 白の氣で強化する
☐ 12. 不満・問題点
☐ 13. 免疫系の活性化
☐ 14. Smiling funny laughing bone
☐ 15. クロージング–センタリング

SESSION # 2 NAME: **DATE:**

Recommendations:

Feed back from Student: ☐ no change ☐ better ☐ good ☐ worse

☐ 1. 大腸はクリーンか？
☐ 2. 氣のフィールドの創造
☐ 3. ワールドリンクを起動
☐ 4. 聖水
☐ 5. 地の氣
☐ 6. 緑の氣
☐ 7. 青の氣
☐ 8. 黄金の氣

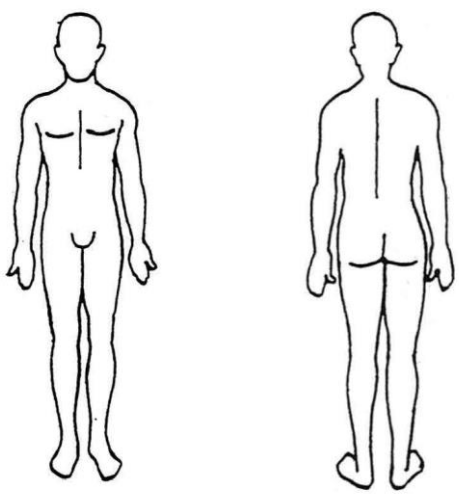

☐ 9. 氣のナイフ
☐ 10. ヴィオレットの氣で強化
☐ 11. 白の氣で強化する
☐ 12. 不満・問題点
☐ 13. 免疫系の活性化
☐ 14. Smiling funny laughing bone
☐ 15. クロージング–センタリング

SESSION # 3 NAME: DATE**:**

Recommendations:

Feed back from Student: ☐ no change ☐ better ☐ good ☐ worse

☐ 1. 大腸はクリーンか？
☐ 2. 氣のフィールドの創造
☐ 3. ワールドリンクを起動
☐ 4. 聖水
☐ 5. 地の氣
☐ 6. 緑の氣
☐ 7. 青の氣
☐ 8. 黄金の氣

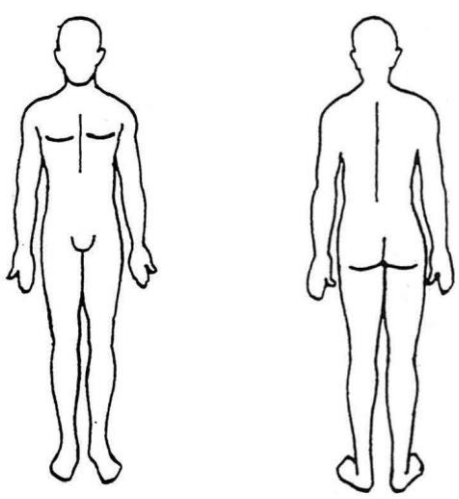

☐ 9. 氣のナイフ
☐ 10. ヴィオレットの氣で強化
☐ 11. 白の氣で強化する
☐ 12. 不満・問題点
☐ 13. 免疫系の活性化
☐ 14. Smiling funny laughing bone
☐ 15. クロージング–センタリング

SESSION # 4 NAME. **DATE:**

Recommendations:

Feed back from Student: ☐ no change ☐ better ☐ good ☐ worse

☐ 1. 大腸はクリーンか？

☐ 2. 氣のフィールドの創造

☐ 3. ワールドリンクを起動

☐ 4. 聖水

☐ 5. 地の氣

☐ 6. 緑の氣

☐ 7. 青の氣

☐ 8. 黄金の氣

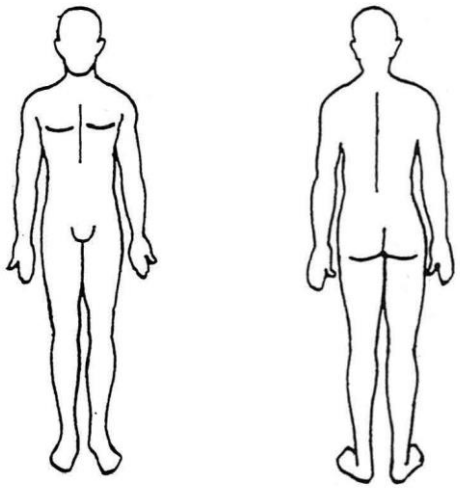

☐ 9. 氣のナイフ

☐ 10. ヴィオレットの氣で強化

☐ 11. 白の氣で強化する

☐ 12. 不満・問題点

☐ 13. 免疫系の活性化

☐ 14. Smiling funny laughing bone

☐ 15. クロージング–センタリング

SESSION # 5 NAME: DATE:

Recommendations:

Feed back from Student: ☐ no change ☐ better ☐ good ☐ worse

☐ 1. 大腸はクリーンか？

☐ 2. 氣のフィールドの創造

☐ 3. ワールドリンクを起動

☐ 4. 聖水

☐ 5. 地の氣

☐ 6. 緑の氣

☐ 7. 青の氣

☐ 8. 黄金の氣

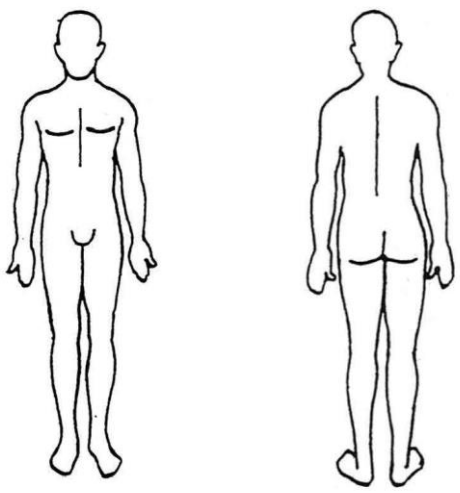

☐ 9. 氣のナイフ

☐ 10. ヴィオレットの氣で強化

☐ 11. 白の氣で強化する

☐ 12. 不満・問題点

☐ 13. 免疫系の活性化

☐ 14. Smiling funny laughing bone

☐ 15. クロージング–センタリング

レビュー

最も必要とされるエリアに取り組む

生徒とトレイニーのためのアフターセッション

1) リンパの解毒のため暖かいきれいな水を飲んで下さい
2) セッションの前及び後の 30-60 分は重い食事をすることを避けて下さい。

コズミックヒーリングIのセッションを15ステップで

アクションをする前に、あなたは重篤な病気の既往症がないか、また、医師や心理療法士との治療中であるかどうかを尋ねてください。また、妊娠は知っておくことが重要です。これらすべてのケースにおいて、我々は生徒のエネルギーシステムにワークすることを丁寧に尋ね許可を得ます。(レポート2ページ参照)
次に、体全体の一般的なクリーニングを行い、気の詰まりやもつれ、閉じ込められた気がないかどうかを確認します。(レポートは3ページを参照してください。例：セッション1、体の一部に印をつけます)
クリーニングの洞察力で、あなたは理想的には聖水の儀式と組み合わせて、第三に気のナイフや繋がっている色の氣とワークの使用を選択します。(レポートは3ページを参照してください。 例：セッション１、身体にマークされた箇所のワーク).
セッション内におけるあなたの全行動は、高度な尊敬と謙虚さでサポートされている必要があります。

1. 大腸はクリーンか？

2. 氣のフィールドを創造する
   あなたと生徒を守るため、セッションの場所の周りに氣のフィールドを作ります。

3. ワールドリンクを起動
   あなたのハイヤーセルフ（パーソナルスター）と生徒のハイヤーセルフ、そしてあなたのセッションの場所をつなげます。
   毎日１０分から１５分の休憩を取り、自宅でヒーリングを続けよう生徒に促します：
   ''親愛なる生徒よ、家の静かな場所に座ってください。手に水のグラスを持ち、私たちの最後のコズミックヒーリング１のセッションと繋がり、セッションの場、あなたの先生、そして私たちの頭の上にある私たちの薄暗くなった光の繋がりをイメージしてみてください。 しばらくこの繋がりの中にとどまり、繋がりのエネルギーが水の中に入っていくのをイメージしてください。水を飲み、それが流れ落ちるのをフォローし、あなたの体のすべての細胞に良いエネルギーが放射されていることをイメージしてください。 この自宅セッションでは、前回のセッションとつながり、この自己治癒プロセスを再活性化させます。'
   この自宅セッションでは、前回のセッションとつながり、この自己治癒プロセスを再活性化させます。生徒が帰ったら、一人でワールドリンクのセッションを行い、氣のナイフや色のついた氣を使って、生徒のブロックに再びワークし、宇宙にこのエネルギーを送ります。あなたの生徒は、後ほど任意の時間に接続しながら、これを受信します。

4. **Holy Water**
   氣のフィールドを作り、ワールドリンクを活性化した後、各セッションで聖水の儀式を行います。

5. **Earth Chi**
   黄色いオレンジ色の氣できれいにする

6. **Green Chi**
   緑の氣できれいにする

7. **Blue Chi**
   青の氣できれいにする

8. **Golden Chi**
   黄金の氣できれいにする

9. **Chi knife**
   氣のナイフでオーラをクリーンアップ、手首の動きを軽く上下左右に動かす(最小50回)

10. **Enhance with Violette Chi**
    ブロック、もつれ、捉われた氣を見つけた後、ヴァイオレット色の氣でエリアを強化します。

11. **Enhance with White Chi**
    ブロック、もつれ、捉われた氣を治療するのにヴァイオレット色の氣が強すぎる場合は、白い氣を使ってエリアを強化します。

12. **Complains, Problems**

13. **Activate Immune system**

14. **Smiling-Funny-Laughing-Bone**

15. **Closing - centering**